

Fonds d'opportunités de crédit mondiales Mawer (Série A)

Au 28 juin 2024 | Cote Morningstar™ S.O.¹

Détails du fonds

Gestionnaires du fonds

Brian Carney, gestionnaire de placements agréé

Date de création de la série :

31 janvier 2024

Valeur de l'actif net du fonds :

51,0 millions

Valeur totale de l'actif net (série A) :

4,0 millions

Valeur liquidative par part :

10,03 \$

Admissibilité au REER

Oui

Ratio des frais de gestion⁵:

0,94 % (au 28 juin 2024)

Code du fonds :

MAW190

Placement minimum :

500 \$ pour l'investissement initial, 50 \$ minimum pour les investissements ultérieurs

Nombre de titres²:

22

Rendement à l'échéance³:

5,5 %

Durée modifiée⁴:

2,2

Quels sont les placements de ce fonds?

Le fonds investit principalement dans un portefeuille d'obligations d'entreprises, de débetures et d'autres instruments assimilables à des titres de créance d'émetteurs du monde entier. Le fonds peut également investir dans des titres adossés à des actifs et à des créances hypothécaires, ainsi que dans d'autres produits titrisés. Des actions émises dans le cadre de la restructuration d'un émetteur peuvent être détenues. Le fonds a l'intention de couvrir son exposition aux devises étrangères en dollars canadiens.

Profil de l'investisseur

Investisseurs recherchant des revenus et de la stabilité. Risque faible à moyen.

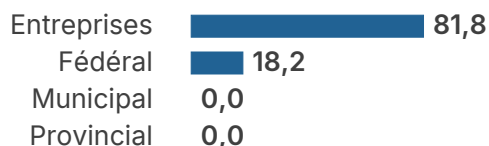
Stratégie d'investissement

Le fonds est géré comme un fonds de crédit à long terme et à rendement absolu. Afin d'atteindre ses objectifs d'investissement, le gestionnaire utilise systématiquement un processus de recherche ascendant, avec des notations de crédit dérivées en interne et des estimations de la marge de sécurité pour chaque décision de crédit individuelle qui guident la composition globale du portefeuille. En outre, lorsque les marchés sont dispendieux, l'objectif est de rehausser la qualité du portefeuille et, lorsque les valorisations sont attrayantes, de passer de façon dynamique à des positions de crédit de moindre qualité.

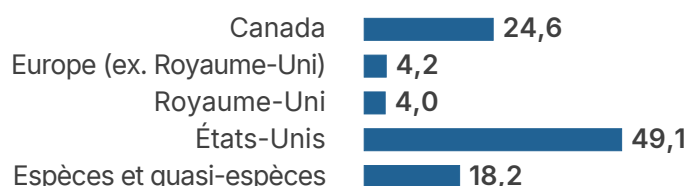
Performance nette ⁶	1 an	3 ans	5 ans	10 ans	Depuis la création
Fonds d'opportunités de crédit mondiales Mawer	-	-	-	-	-
Indice ICE entreprises mondiales à haut rendement (CAD, rendement total)	-	-	-	-	-

Fonds d'opportunités de crédit mondiales Mawer (Série A) (suite)

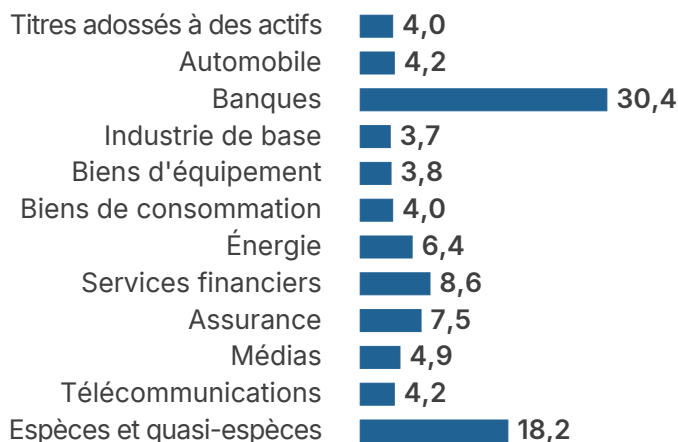
Pondérations des types de titres



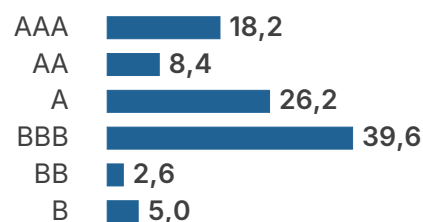
Pondérations régionales (%)



Pondérations sectorielles (%)



Notations de crédit (%)



25 titres principaux	Pondération %
Banque Royale du Canada 5,71 % 29 juillet 2024	7,1
Bon du Trésor canadien 0 % 12 sept. 2024	5,1
Goldman Sachs Group Inc 5,86 % 21 oct. 2024	5,0
Banque Toronto-Dominion 5,77 % 10 sept. 2024	5,0
Citigroup Inc 6,07 % 25 janv. 2026	4,9
JPMorgan Chase Bank NA 6,41 % 8 déc. 2026	4,9
Bank of America Corp 3,62 % 16 mars 2028	4,3
Verizon Communications Inc 2,38 % 22 mars 2028	4,2
Crédit Ford Canada/Canada 5,44 % 9 fév. 2029	4,2
ABN AMRO Bank NV 4,75 % 28 juillet 2025	4,2
Bon du Trésor canadien 0 % 18 juillet 2024	4,1
Brunswick Corp/DE 2,4 % 18 août 2031	4,0
Aon Corp / Aon Global Holdings PLC 2,85 % 28 mai 2027	4,0

25 titres principaux	Pondération %
Continental Resources Inc/OK 5,75 % 15 janv. 2031	4,0
Boeing Co 6,26 % 1er mai 2027	3,8
CI Financial Corp 3,2 % 17 déc. 2030	3,7
Metropolitan Life Global Funding I 6,26 % 21 mars 2025	3,5
Bon du Trésor canadien 0 % 15 août 2024	3,0
Directv Financing LLC / Directv Financing Co-Obligor Inc 5,88 % 15 août 2027	2,6
Valvoline Inc 3,63 % 15 juin 2031	2,6
Bon du Trésor canadien 0 % 29 août 2024	2,5
Heathrow Funding Ltd 3,4 % 8 mars 2028	2,4
Mattr Corp 7,25 % 2 avril 2031	2,4
Videotron Ltd 3,63 % 15 juin 2028	2,3
Bon du Trésor canadien 0 % 1er août 2024	1,6
Total	95,6

Dénis de responsabilité

- ¹ Il n'y a pas de cote pour les fonds dont l'historique de rendement est inférieur à trois ans.
- ² Titres à revenu fixe hors liquidités
- ³ Le rendement total annuel attendu si toutes les actions du portefeuille sont détenues jusqu'à l'échéance.
- ⁴ Le pourcentage estimé de la variation du prix du portefeuille compte tenu d'une variation des rendements.
- ⁵ Le RFG du Fonds se compose des frais de gestion et des frais d'exploitation. Les frais de gestion annuels du Fonds représentent 0,75 % de sa valeur. Étant donné que ce fonds est nouvellement créé, ses frais d'exploitation sont relativement élevés par comparaison à son actif. Gestion de placements Mawer Ltée s'est engagée à subventionner les frais d'exploitation du Fonds depuis sa création de manière à ce que le RFG ne dépasse pas 0,95 %; sans cette subvention, le RFG serait peut-être plus élevé. Gestion de placements Mawer Ltée se réserve le droit de mettre fin à cette subvention en tout temps. Les dirigeants prévoient la passer en revue périodiquement avec l'intention de la supprimer lorsque le RFG du Fonds se stabilisera. Après la fin de la période de subvention, le RFG du Fonds pourrait être supérieur à 0,95 %.
- ⁶ La performance nette n'est pas disponible car le fonds n'a pas encore complété une année civile.

Ce document n'est fourni qu'à titre d'information. Les investissements dans les fonds communs de placement peuvent donner lieu à des commissions, des commissions de suivi, des frais de gestion et d'autres dépenses. Veuillez bien lire les caractéristiques du fonds et le prospectus avant d'investir. Les taux de rendement indiqués sont des taux de rendement totaux composés annuels historiques, et tiennent compte des variations de la valeur par action et du réinvestissement de toutes les distributions, et ne tiennent pas compte des frais d'acquisition, des frais de rachat, des frais de distribution ou des frais facultatifs, ni de l'impôt sur le revenu payable par tout détenteur de titres, qui auraient pour effet de réduire les rendements. Les fonds communs de placement ne sont pas garantis, leur valeur change fréquemment et leur rendement passé n'est pas indicatif de leur rendement futur. Les fonds Mawer sont gérés par Gestion de placements Mawer Ltée. Les titres des fonds communs de placement ne sont pas couverts par la Société d'assurance-dépôts du Canada ni par aucun autre organisme gouvernemental d'assurance-dépôts. Les fonds communs de placement Mawer ne comportent pas de commissions de suivi. Si vous avez acheté des parts des fonds communs de placement Mawer par l'entremise d'un courtier tiers, vous pourriez être assujetti(e) à des commissions ou à des frais d'acquisition supplémentaires. Veuillez communiquer avec votre courtier pour obtenir de plus amples renseignements.

Méthodologie de notation de crédit ICE : les notations composites sont les moyennes simples des notations de Moody's, S&P et Fitch. Les notations doivent être publiques et les notations attendues ou anticipées ne sont pas utilisées. La notation composite est calculée en attribuant un équivalent numérique aux notations de l'échelle de chaque agence. La moyenne des équivalents numériques de chaque agence qui note une obligation est arrondie à l'entier le plus proche, puis reconvertie en une notation composite équivalente à l'aide de l'échelle. Si seulement deux des agences désignées notent une obligation, la notation composite est basée sur la moyenne des deux. De même, si une seule des agences désignées note une obligation, la notation composite est basée sur cette seule notation. Les notations provisoires ou estimées sont exclues du calcul de la notation composite.

La classification des secteurs est fondée sur la catégorie de Niveau 3 de la classification du secteur des titres à revenu fixe de ICE.

Le sommaire du portefeuille d'investissement peut changer en raison des transactions de portefeuille du fonds d'investissement en cours. Une mise à jour trimestrielle est disponible.